

# Sorteringsguide

TIL AFFALD

SELVFØLGELIG SKAL VI SORTERE.

# Det holder!

Når du sorterer dit affald, gør du en forskel for miljøet, klimaet og de næste generationer. Affald indeholder mange værdifulde ressourcer, som vi kan genanvende, så de ikke går op i røg, men tilbage i nye produkter. I Danmark producerer vi rigtig meget affald i hjemmet, så når du og dine naboer sorterer i 10 typer affald, gør I en reel forskel.

Og så er det lovpligtigt. Alle husstande i Danmark skal sortere i 10 typer affald, og det gælder selvfølgelig også i Egedal. På **egedalsorterer.dk** kan du læse hele regulativet for husholdningsaffald for Egedal Kommune.

Uanset om du bor i hus, rækkehus eller lejlighed, har du mulighed for at sortere i 10 typer affald. Bor du i hus, har du dine egne beholdere. Deler du affaldsbeholdere med andre, har I større beholdere eller kuber, så der er plads til, at I er flere om at bruge dem.



# Det skal du huske

## OM AFFALD OG AFHENTNING

### GØR PLADS TIL SKRALDEMANDEN

For at skraldemanden kan hente dit affald inde på din grund, skal du sørge for, at din standplads og adgangsvej lever op til en række krav. Kan du ikke opfylde kravene, skal du stille beholderne frem til skel på tømmedagen. Se mere på [egedalsorterer.dk/adgangsvej](http://egedalsorterer.dk/adgangsvej)

### HUSK DE GRØNNE POSER

Brug de nye grønne poser til dit madaffald. Og husk at binde knude både på rest- og madaffaldet, så indholdet ikke ryger ud på vejen, når skraldemanden henter dit affald.

### SKIL DIT AFFALD AD

Noget af det, du smider ud, består af flere typer affald. Fx indeholder et gammelt ringbind både metal og plast, et syltetøjsglas indeholder både glas og metal, mens emballage fra legetøj tit består af både pap og plast. Skil det ad, så det ender de rigtige steder.

### HVOR RENT SKAL DET VÆRE?

Glas, metal og plast kan du skrabe eller skylle lidt med resterne af opvaskevandet. Men det skal ikke være rent – der må godt sidde lidt rester tilbage. Papir og pap skal til gengæld være rent og tørt, ellers kan det ikke genbruges.

### LÆG PAPIR, PAP, GLAS OG METAL LØST I BEHOLDERNE

Put ikke papir, pap, glas og metal i poser. Læg det i stedet løst i beholderne. Plastikposer er nemlig svære at sortere fra igen på sorteringsanlægget og ødelægger genanvendelsen.



# PLAST



## MAD- OG DRIKKEKARTONER



Plast, mad- og drikkekartoner skal være tømt og tørt.



### JA TAK TIL:

- Plastlåg
- Dunke og beholdere
- Plastflasker
- Plastposer
- Plastemballage fra mad
- Mælkekartoner og juicebrikker
- Kartoner fra mad  
(fx tomatsovs og yoghurt)



### NEJ TAK TIL:

- Flamingo og PVC  
(gummistøvler, regntøj, badedyr)\*
- Chips- og kaffeposer
- Blisterpåkninger med metal
- Papkrus og andet plastbelagt pap
- Legetøj med batterier og elektronik
- Byggeaffald (fx div. rør)

Plast, som sidder sammen med andre typer affald, fx en kaffepose, skal ikke i plast.




\* Flamingo skal i restaffald, storskrald eller på genbrugsstationen. PVC og byggeaffald skal på genbrugsstationen.

### Hvad sker der med plast og mad- og drikkekartoner?

Når dit plast og mad- og drikkekartoner er hentet og kørt på sorteringsanlægget, bliver plasten sendt videre til genanvendelse, så det kan blive til nye plastprodukter som fx havemøbler, fleecetrøjer og bamsefyld. På den måde sparer vi både olie og energi til produktion. På anlægget bliver mad- og drikkekartonerne også sorteret fra plasten og herefter skilt ad, så vi både kan genanvende det pap, plast og metal, som er en del af kartonerne.

# PAPIR



Papiret skal være rent og tørt og lægges løst i din beholder.



## JA TAK TIL:

- Aviser
- Blade
- Breve
- Rudekuverter
- Kontorpaper  
– også med clips eller tape
- Reklamer
- Tegneserier



## NEJ TAK TIL:

- Mælkekartoner
- Pizzabakker
- Pap og karton
- Køkkenrulle og servietter
- Gavepaper og brunt paper
- Paper med madnask på
- Bøger



## Papir kan bruges igen og igen

Når vi sorterer papiraffald, kan det laves om til nyt papir. Papiret bliver ikke brændt af, men kogt op til ny papirmasse. På den måde sparer vi både energi og kemikalier, og vi undgår at fælde træer. Papir kan bruges igen og igen – også genbrugspapir.



# GLAS

Fjern metallåg, men lad bare etiketter sidde.

Put glas løst i din beholder.



## JA TAK TIL:

- Glasflasker
- Vinflasker
- Emballageglas
- Konservesglas
- Syltetøjsglas
- Drikkeglas  
(ikke krystalglas)
- Glasskår



## NEJ TAK TIL\*:

- Keramik
- Porcelæn
- Spejle
- Vinduesglas
- Krystalglas
- Stentøj (fx ildfaste fade)

Glas behøver ikke blive vasket, men det skal være tømt og tørt.

\* Disse ting skal på genbrugsstationen eller til storskrald.



## Glas bliver smeltet om

Det koster energi og råstoffer i form af varme og sand at producere nyt glas. Når du sorterer glas, kan det smeltes om til nyt glas på glasværket. Den energi, vi sparer ved at genanvende en enkelt glasflaske, svarer til at have en 100 watt pære tændt i flere timer.

# METAL

Tryk gerne dåser sammen, så er der plads til mere.

Put metal løst i din beholder.



Glas  
Metal



## JA TAK TIL:

- Konservesdåser
- Øl- og sodavandsdåser
- Foliebakker og stanniol
- Metallåg og kapsler
- Fyrfadsholdere
- Gryder og pander
- Bestik



## NEJ TAK TIL\*:

- Chips- og kaffeposer
- Wire og hønsenet
- Spraydåser og trykflasker (skal afleveres som farligt affald)
- Stort metal
- Metal med elektronik eller batterier
- Ting af støbejern

\* Stort metal skal til storskrald eller på genbrugsstationen. Spraydåser skal i den røde boks. Chips- og kaffeposer og andet, som har metallisk overflade kombineret med plast, skal i restaffald.



## Værdifulde metaller

Metaller er rigtig gode at genanvende, fordi de kan smeltes til nyt metal igen og igen. Det er godt, for naturens råstoffer til at lave forskellige typer metal er begrænsede. Førhen blev metal kørt til forbrænding, og det ødelagde over tid ovnene, når det smeltede. Når du sorterer metal, hjælper du derfor både med at spare energi og med at gøre affaldssorteringen på anlægget billigere.



# PAP



## JA TAK TIL:

- Pap
- Karton
- Bølgepap
- Paprør
- Æggebakker
- Brunt papir fra pakker



## NEJ TAK TIL:

- Pizzabakker
- Juice- og mælkekartoner
- Flamingo
- Papir

Fjern flamingo, plast, spiralrygge og andet, der ikke er lavet af pap eller karton.



### Pap bliver let til pap igen

Pap kan blive genanvendt igen og igen som nyt pap. Det sorterede pap bliver opløst i vand på anlægget og herefter lavet til genbrugspap. Fx nye papkasser, køkkenrulle eller æggebakker. Når du sorterer pap, er du med til at spare på råstoffer som fx træ.



# ! FARLIGT AFFALD



## SMÅT ELEKTRONIK

Rød boks  
Max 4 kg.



### JA TAK TIL:

- **Spraydåser**
- **Maling og malerbøtter** (fyldte, men også med rester)
- **Opløsningsmidler**
- **Neglelak**
- **Kemikalier**
- **Lyskilder (LED og elpærer)**
- **Ovnrens og motorolie**
- **Alle batterier og knapceller**
- **Mobiltelefoner og opladere**
- **Elektronisk legetøj og mindre ting med ledning, batterier eller solceller**
- **Tom emballage med faremærkerne akut giftighed eller miljøfare**



### NEJ TAK TIL:

- **Selvantændelige klude og væsker**
- **Fyrværkeri**
- **Ammunition**
- **Lithiumbatterier**
- **Medicin og kanyler** (skal afleveres på apoteket)
- **Utæt emballage** (fx bøtter og dunke uden låg)
- **Bilbatterier** (skal afleveres på genbrugsstationen)



Pap



Farligt affald og småt elektronik



### Pas på mennesker og miljø

Nogle ting som neglelak, LED-pærer og elektronik er ikke farlige, når de bruges i hverdagen. Men når de er udtjente, er det vigtigt, at de sorteres som farligt affald, så de kan blive håndteret korrekt. Hvis de ender i restaffaldet, kan de nemlig være skadelige for miljøet. Samtidig undgår vi risiko for skader hos de medarbejdere, der håndterer affaldet.



# TEKSTIL

Læg dine udtjente tekstiler i en klar sæk (fyldes halvt), og stil den ud med dit storskrald.



## JA TAK TIL:

- Slidte jeans og andet udslidt tøj
- Gamle gardiner
- Gamle bomuldsklude
- Trevlede håndkæder og viskestykker
- Tøj med pletter
- Sokker med huller



## NEJ TAK TIL:

- Sko og bælter
- Tasker
- Genbrugeligt tøj, sengetøj og duge
- Puder og dyner
- Soveposer
- Regntøj

Der må gerne være slid, huller og pletter på tekstilerne, men de skal være vaskede og tørre.



## Tekstiler påvirker miljøet massivt

Produktion og forbrug af tekstiler har en massiv indvirkning på miljø og klima, og tekstiler er på en femteplads over de mest belastende forbrugsgoder. Derfor er det vigtigt, at vi genbruger så meget tekstil som muligt. Det bedste du kan gøre, er at købe holdbart tøj og genbruge.



# STORSKRALD

Sæt en seddel med 'Storskrald' på cykler, barnevogne og andet, hvor skraldemanden kan komme i tvivl.

Stil hver affaldstype for sig. Bundt mindre dele sammen med en god snor, eller put det i en klar plastsæk eller en holdbar kasse.



## JA TAK TIL:

- Elektronik
- Hårde hvidevarer
- Jern og metal
- Møbler og springmadrasser
- Tekstiler (i klare plastsække)
- Cykler
- Keramik og porcelæn
- Glas og spejle (slået i stykker og lagt i en spand eller lign.)
- PVC og andet affald til deponi
- Brændbart op til 1 x 1 x 0,5 m (i klare plastsække)



## NEJ TAK TIL\*:

- Færligt affald
- Byggeaffald (fx hegnsplade, indbyggede skabe, gulvbrædder)
- Hele glasplader
- Sanitet
- Emballage (plast, pap, metal og glas)

Husk, at byggeaffald på over 1 ton skal anmeldes til kommunen.

\* Aflever disse ting på genbrugsstationen.



Tekstil



Storskrald



## Storskrald kan eftersorteres – eller få nyt liv

Vi eftersorterer dit storskrald, så mest muligt kan gå til genanvendelse. Men husk også, at dit storskrald nogle gange kan få et nyt liv hos andre. Det kan være et sofabord, som er for godt til at smide ud, eller havemøbler, som andre kan få glæde af. Genbrug er altid bedre end genanvendelse.



# HAVEAFFALD

Ved bestillingsordningen skal haveaffaldet i papirsække eller bundtes. Fyld kun sækken til markeringen og husk, at den max må veje 11 kg.

Husk, at der ikke må komme poser eller andet emballage i beholderen.



## JA TAK TIL:

- Blade
- Grene
- Græs
- Planter
- Nedfaldsfrugter  
(i begrænsede mængder)



## NEJ TAK TIL:

- Havehegn
- Jord
- Meget stort eller tungt haveaffald (fx et helt træ eller træerødder)\*

Et bundt med haveaffald må max være 1 m langt og 40 cm i diameter.

Har du tilkøbt den frivillige haveaffaldsbeholder, putter du selvfølgelig bare dit haveaffald i den.

\* Afleveres på genbrugsstationen.




## Haveaffald bliver til kompost og træflis

Dit haveaffald sorteres og bliver lavet om til bl.a. kompost og træflis. Du kan derfor også hente gratis kompost på genbrugspladserne i Egedal. Se mere på [egedalsorterer.dk](http://egedalsorterer.dk)



# MADAFFALD



Husk, at du skal bruge de grønne poser til madaffald.

Mad-  
emballage  
skal sorteres for sig selv, også selv om der er madrester i.



## JA TAK TIL:

- Tilberedt og ikke tilberedt mad
- Små knogler og ben fra kød
- Frugt og grønt
- Skaller fra æg og nødder
- Buketter og døde pottedplanter fra stuen
- Brugt køkkenrulle fra mad
- Kaffefiltre og teposer
- Nedfaldsfrugt (i mindre mængder)



## NEJ TAK TIL:

- Haveaffald
- Bleer
- Kattegrus og dyrestrøelse (skal i restaffald)
- Æggebakker
- Emballage fra madvarer (som karton og plast)

Overfyld ikke posen, og bind knude på. Så slipper du for lugt, fluer og maddiker.



## Madaffald bliver til biogas

Madaffald er fyldt med værdifulde næringsstoffer. Madaffaldet bliver til biogas, som kan bruges i biler og færges og til kompost, som bruges på markerne. De grønne poser, du får til dit madaffald, er lavet af genanvendt plast, som bliver sorteret fra på anlægget.



# RESTAFFALD

Pak dit restaffald i poser og bind knude på, så affaldet ikke flyver væk under tømning.



## JA TAK TIL:

- Pizzabakker
- Chips- og kaffeposer
- Beskidt emballage fra madvarer
- Bleer og brugte hygiejneprodukter (fx bind og vatpinde)
- Fedtet og snavset papir og pap
- Støvsugerposer
- Kattegrus, dyrestrøelse og hundeposer
- Aske og grillkul (afkølet, i lukkede poser, uden luft!)
- Store knogler
- Materialer, der ikke kan skilles ad (fx blisterpakninger af plast og stanniol)



## NEJ TAK TIL:

- Madaffald
- Genanvendelige materialer (metal, glas, papir, pap, plast)
- Færligt affald
- Elektronik
- Mælke- og juicekartoner



## Restaffald bliver til el og varme

Restaffald er det affald, vi endnu ikke kan genanvende, og som derfor bliver brændt. Forbrænding er sidste led i udnyttelsen af det, der ikke kan genanvendes. Forbrænding giver el og varme samt forbrændingsslagter, som fx kan bruges i beton. Når du sorterer genanvendeligt affald fra, kan vi næsten halvere restaffaldet.



# GENBRUGSSTATION

I Egedal Kommune kan du aflevere sorteret affald på tre genbrugsstationer. Du kan dog ikke aflevere madaffald og restaffald.

De tre genbrugsstationer ligger i Ølstykke, Stenløse og Smørum. Alle tre steder kan du som borger eller virksomhed aflevere mindre mængder af affald. Du kan altid få råd og vejledning af personalet, som netop er der for at hjælpe dig.

## BENYT KUN KLARE SÆKKE PÅ GENBRUGSSTATIONEN

På den måde bliver det nemt for personalet at vejlede dig om dit sorterede affald.

## ÅBNINGSTIDER PÅ GENBRUGSSTATIONERNE

Marts til oktober: kl. 10:00 – 18:00

November til februar: kl. 10:00 – 17:00

## UGENTLIG LUKKEDAG PÅ HVER GENBRUGSSTATION

**Stenløse**      Tirsdag      *Ubemandet, adgang for borgere og erhverv med døgnadgang. Husk tilmelding på [egedalsorterer.dk](http://egedalsorterer.dk)*

**Ølstykke**      Onsdag

**Smørum**      Torsdag

Alle tre genbrugsstationer har lukket juleaften, 1. og 2. juledag, nytårsaften og 1. januar.



## HER FINDER DU GENBRUGSSTATIONERNE

**Ølstykke  
Genbrugsstation,**  
Tranekærvej 6-8,  
3650 Ølstykke,

**Smørum  
Genbrugsstation,**  
Hassellunden 2B,  
2765 Smørum

**Stenløse  
Genbrugsstation,**  
Toppevadvej 28,  
Ganløse, 3660 Stenløse



**egedal  
sorterer**

## FÅ SVAR PÅ DINE SPØRGSMÅL

Brug **egedalsorterer.dk**

Det er ikke altid let at finde ud af, hvordan affaldet skal sorteres. Udover guiden her kan du finde svar på mange spørgsmål om affald på **egedalsorterer.dk**

## KONTAKT OS


Kan du ikke finde svar her, eller har du brug for mere vejledning, er du velkommen til at kontakte kommunens affaldsgruppe på **affald@egekom.dk** eller på **7259 7664**, så hjælper vi dig videre.



## HENT APP'EN AFFALDSPORTAL

Med app'en kan du se tømmedage på din adresse, bestille afhentning af storskrald, haveaffald, farligt affald og juletræ, indmelde problemer mv.

Google Play



Itunes



**Tak fordi du sorterer.**

**Egedal  
Kommune**

